
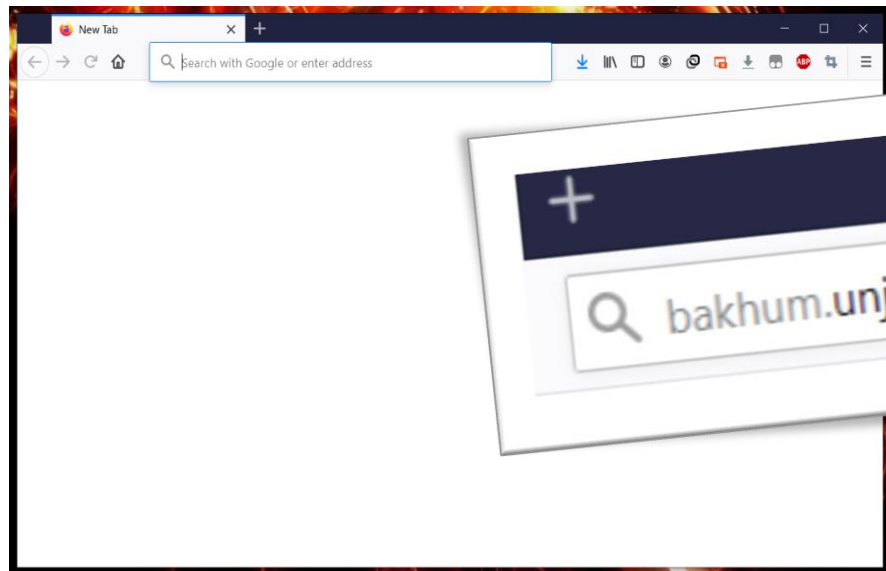


PETUNJUK PENGGUNAAN APLIKASI SIPERMAWA - MAHASISWA

MEMULAI APLIKASI SIPERMAWA

SIPERMAWA adalah aplikasi berbasis web, untuk menggunakan aplikasi ini harus melalui aplikasi web browser, salah satu web browser yang dapat digunakan untuk membuka SIPERMAWA adalah Mozilla Firefox.

1. Aktifkan Mozilla Firefox yang terdapat di desktop dengan melakukan double klik icon  atau klik START, All Programs, Mozilla Firefox kemudian pilih Mozilla Firefox.
2. Setelah muncul Mozilla Firefox, pada bagian alamat url ketikkan alamat yang diberikan oleh administrator



**Tulis alamat url yang diberikan
oleh administrator**



3. Selanjutnya akan muncul form login ke aplikasi. Masukkan *username* dan *Password* yang telah diberikan oleh administrator

Sistem Persuratan Mahasiswa (Sipermawa)
Biro Akademik, Kemahasiswaan, dan Hubungan Masyarakat - Universitas Negeri Jakarta

SELAMAT DATANG

Di website Biro Akademik, Kemahasiswaan, dan Hubungan Masyarakat (BAKH) Universitas Negeri Jakarta. Website ini berisikan informasi Permohonan Surat Keterangan bagi mahasiswa di lingkungan Universitas Negeri Jakarta.

LIHAT PENGAJUAN

Ketik nomor registrasi mahasiswa

[Lihat](#) [Reset](#) [Lihat Contoh Surat Keterangan](#)

Perhatian:

1. Setelah data mahasiswa tercatat pada daftar pengajuan surat di bawah, segera buat surat dengan cara login pada laman ini
2. Batas waktu mahasiswa tercatat pada daftar adalah 2 (dua) hari sejak tanggal tercatat, dan akan hilang dari daftar
3. Mahasiswa yang sudah tidak tercatat pada daftar pengajuan surat wajib mengajukan kembali ke fakultas masing-masing

DAFTAR PENGAJUAN SURAT

No	No. Registrasi	Nama	No.Surat	Jenis Surat	Tanggal Pengajuan	Aksi
----	----------------	------	----------	-------------	-------------------	------

© Tim BUK-IT - Universitas Negeri Jakarta, All rights reserved 2019

Masukkan *username* dan *Password* yang telah diberikan oleh administrator




4. Apabila anda memasukkan *username* dan *Password* dengan benar, maka akan muncul halaman utama Aplikasi SIPERMAWA untuk Mahasiswa.

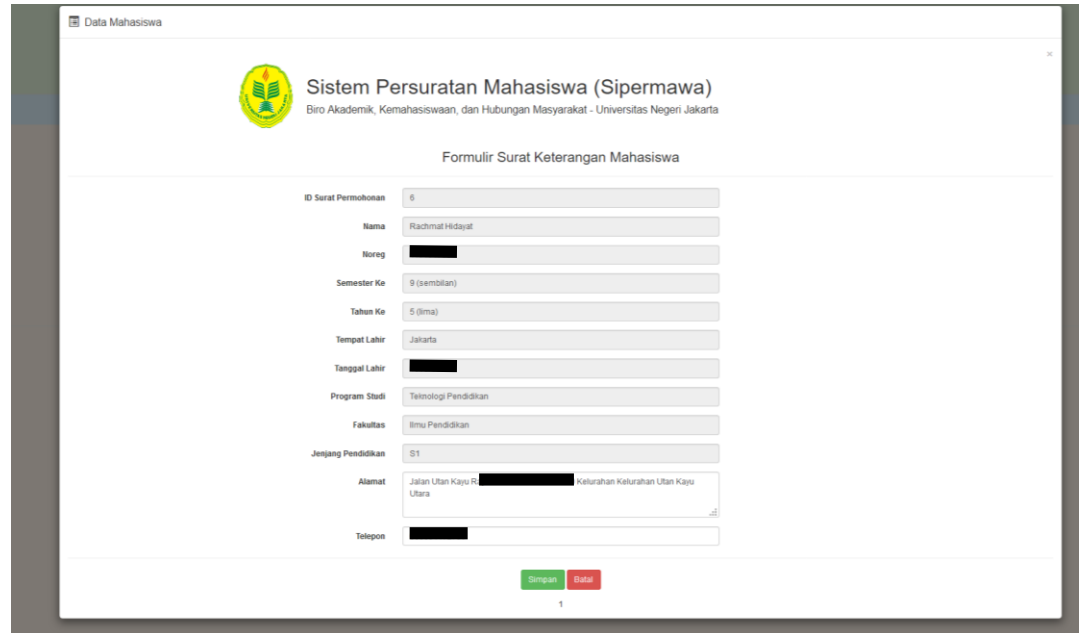
The screenshot shows the main interface of the Sipermawa application. At the top left is the logo of Universitas Negeri Jakarta. The title 'Sistem Persuratan Mahasiswa (Sipermawa)' is displayed in a large font, with the subtitle 'Biro Akademik, Kemahasiswaan dan Hubungan Masyarakat - Universitas Negeri Jakarta' below it. A navigation bar contains links for 'Beranda', 'Daftar Permohonan', 'Lihat Status', and 'Logout'. The user is greeted with 'Selamat Datang : RACHMAT HIDAYAT'. The main content area is titled 'Daftar Permohonan Surat Keterangan' and features a table with the following data:

NO.	JENIS SURAT KETERANGAN	TGL PENGAJUAN	STATUS PENGAJUAN	BUAT SURAT (AJUKAN KE BAKHUM)
1	Keterangan Mahasiswa	2020-08-05 13:13:44	Diajukan	

At the bottom of the page, there is a copyright notice: '© Tim BUK-IT - Universitas Negeri Jakarta, All rights reserved 2019'.

5. Pilih tombol ajukan  pada kolom buat surat, maka akan muncul form pengajuan surat.

6. Kemudian Isi dan periksa Form Pengajuan Surat dengan lengkap dan benar.



The screenshot shows the 'Formulir Surat Keterangan Mahasiswa' interface. It includes the following fields and values:

- ID Surat Permohonan: 6
- Nama: Rachmat Hidayat
- Noreg: [Redacted]
- Semester Ke: 9 (sembilan)
- Tahun Ke: 5 (lima)
- Tempat Lahir: Jakarta
- Tanggal Lahir: [Redacted]
- Program Studi: Teknologi Pendidikan
- Fakultas: Ilmu Pendidikan
- Jenjang Pendidikan: S1
- Alamat: Jalan Utan Kayu R. [Redacted] Kelurahan Kelurahan Utan Kayu Utara
- Telepon: [Redacted]


Buttons for 'Simpan' (Save) and 'Batal' (Cancel) are visible at the bottom.

PETUNJUK PENGISIAN FORM SURAT PENGAJUAN

- ID Surat Permohonan : *(Terisi otomatis)*
- Noreg : *(Terisi otomatis)*
- Nama : *(Terisi otomatis)*
- Semeter Ke : *(Terisi otomatis)*
- Tahun Ke : *(Terisi otomatis)*
- Tempat Lahir : *(Terisi otomatis)*
- Tanggal Lahir : *(Terisi otomatis)*
- Program Studi : *(Terisi otomatis)*



Fakultas : (Terisi otomatis)
Jenjang Pendidikan : (Terisi otomatis)
Alamat : (Terisi otomatis dan **dapat diedit**)
Telepon : (Terisi otomatis dan **dapat diedit**)

- Setelah Form sudah terisi lengkap dan benar, tekan tombol  (simpan). Jika berhasil disimpan akan muncul notifikasi bahwa data sudah tersimpan.
- Berikutnya user Mahasiswa akan dibawa ke halaman Daftar Permohonan.



The screenshot shows the user interface of the Sipermawa system. At the top, there is a header with the system name and logo. Below the header is a navigation bar with links for 'Beranda', 'Daftar Permohonan', 'Lihat Status', and 'Logout'. The main content area displays a welcome message for 'RACHMAT HIDAYAT' and a table titled 'Daftar Permohonan Surat Keterangan'. The table has five columns: 'NO.', 'JENIS SURAT KETERANGAN', 'TGL PENGAJUAN', 'STATUS PENGAJUAN', and 'BUAT SURAT (AJUKAN KE BAKHUM)'. There is one row of data in the table. Below the table is a button labeled 'Lihat Status Pengajuan Surat'. At the bottom of the page, there is a copyright notice: '© Tim BUK-IT - Universitas Negeri Jakarta, All rights reserved 2019'.

NO.	JENIS SURAT KETERANGAN	TGL PENGAJUAN	STATUS PENGAJUAN	BUAT SURAT (AJUKAN KE BAKHUM)
1	Keterangan Mahasiswa	2020-08-05 13:20:24	BAKHUM	



9. Klik pada tombol Surat.

Lihat Status Pengajuan Surat

untuk melihat status surat yang telah diajukan. Maka akan tampil halaman Status Pengajuan Surat.

Sistem Persuratan Mahasiswa (Sipermawa)
Biro Akademik, Kemahasiswaan dan Hubungan Masyarakat - Universitas Negeri Jakarta

🏠 Beranda 🏠 Daftar Permohonan 🏠 Lihat Status 🚪 Logout

DAFTAR PENGAJUAN SURAT

PDF cari data :

No	Jenis Surat	Tanggal Pengajuan	Lihat Status
1	Keterangan Mahasiswa	2020-08-05 13:20:24	<button>Status</button>

Showing 1 to 1 of 1 entries

Previous 1 Next

10. Pilih dan klik tombol status pada kolom “Lihat Status” dari Tabel Daftar Pengajuan Surat untuk menampilkan notifikasi informasi status surat.

