





PUSTIKOM
UNIVERSITAS NEGERI JAKARTA



BUKU PANDUAN **APLIKASI** **PANTAU**



PANTAU



pustikomunj



@pustikom_official



pustikom.unj.ac.id

**BUKU PANDUAN
APLIKASI PANTAU**



**PUSAT TEKNOLOGI INFORMASI DAN KOMUNIKASI
UNIVERSITAS NEGERI JAKARTA**

2025



KATA PENGANTAR

Puji syukur kehadiran Tuhan Yang Maha Esa atas limpahan rahmat dan karunia-Nya buku panduan ini dapat disusun sebagai acuan penggunaan PANTAU Universitas Negeri Jakarta. Aplikasi ini dirancang untuk memantau hasil dan riwayat perkuliahan serta pembayaran mahasiswa/i di Universitas Negeri Jakarta.

Tujuan penyusunan buku panduan ini adalah untuk memberikan informasi yang sistematis mengenai fungsi, fitur, serta tata cara penggunaan PANTAU UNJ. Dengan adanya panduan ini, diharapkan pengguna dapat memahami akan penggunaan aplikasi PANTAU UNJ.

Kami menyadari bahwa sistem dan kebutuhan pengguna akan terus berkembang. Oleh karena itu, masukan dan saran sangat kami harapkan dalam rangka perbaikan dan pengembangan aplikasi di masa mendatang. Akhir kata, semoga buku panduan ini bermanfaat dan dapat menjadi referensi yang tepat bagi orang tua atau wali dalam memantau perkuliahan mahasiswa/i Universitas Negeri Jakarta.

Jakarta, Juli 2025

Pusat Teknologi Informasi dan Komunikasi
Universitas Negeri Jakarta



DAFTAR ISI

KATA PENGANTAR.....	ii
DAFTAR ISI.....	iii
PENDAHULUAN	iv
1. Deskripsi Umum PANTAU UNJ	iv
2. Tujuan PANTAU UNJ	iv
3. Tim Pengembang PANTAU UNJ	iv
APLIKASI PANTAU UNJ.....	1



PENDAHULUAN

1. Deskripsi Umum PANTAU UNJ

Aplikasi PANTAU UNJ dirancang untuk mempermudah orang tua atau wali dari mahasiswa/i dalam pemantauan hasil pembelajaran mahasiswa/i terkait perkuliahan di Universitas Negeri Jakarta.

2. Tujuan PANTAU UNJ

Tujuan utama dari penggunaan PANTAU UNJ adalah memperbolehkan orang tua atau wali dari mahasiswa/i untuk memantau mahasiswa/i terkait dalam hal hasil pembelajaran, pembayaran perkuliahan dan perkuliahan yang telah ditempuh oleh mahasiswa/i serta masa studi mahasiswa/i.

3. Tim Pengembang PANTAU UNJ

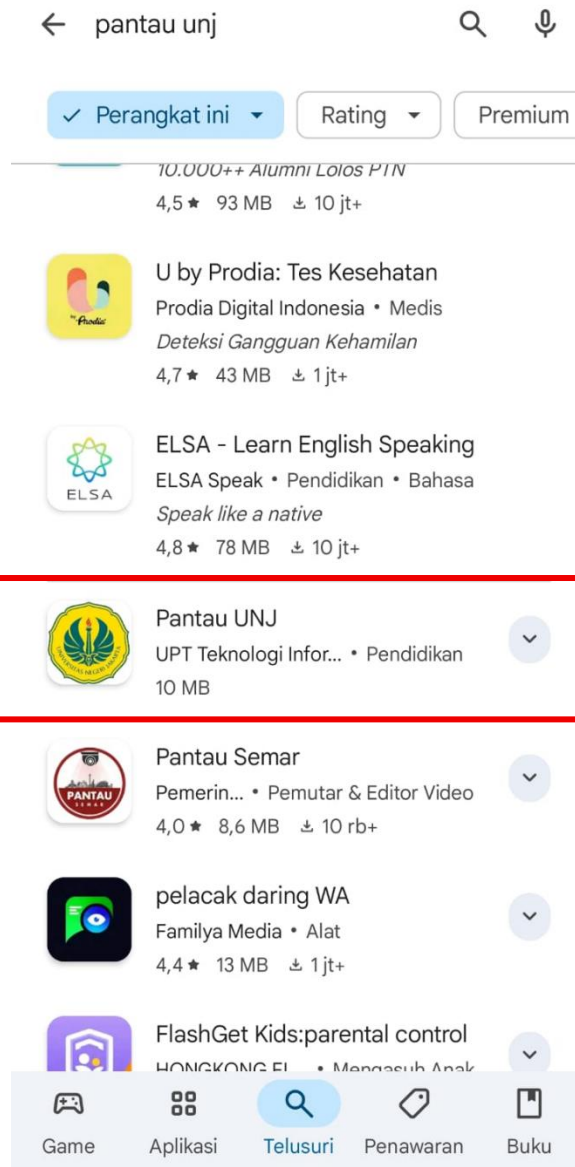
Pengembangan aplikasi PANTAU UNJ melibatkan tim pengembang perangkat lunak *mobile developer* ahli yang bertanggung jawab atas desain, pengembangan, dan pemeliharaan sistem secara keseluruhan. Berikut adalah daftar anggota tim pengembang yang terlibat:

1. Drs. Pitoyo Yuliatmojo, M.T. selaku Kepala Pustikom – UNJ
2. Imam Firmansyah, S.Pd. selaku *Mobile Developer*
3. Ali Idrus, S.Kom., M.Kom. selaku Kadiv. Pengembangan Sistem Informasi dan Pemrograman
4. Bambang Prasetya Adhi, S.Pd., M.Kom. selaku Kadiv. Infrastruktur dan Keamanan Jaringan
5. Maulana Amirul Adha, M.Pd. selaku Kadiv. Layanan dan Pangkalan Data
6. Irfansyah, S.Pd. selaku Koordinator Programmer
7. Arya Adiputra, S.Kom., M.M. selaku Koordinator Teknisi Jaringan
8. Marina Rosmalia, S.Kom. selaku Sub Koordinator Layanan Administrasi

APLIKASI PANTAU UNJ


PANTAU UNJ digunakan untuk memantau status kuliah mahasiswa/i yang kuliah di Universitas Negeri Jakarta. Aplikasi Pantau UNJ merupakan aplikasi yang dapat digunakan melalui HP (Hand Phone) atau Smart Phone dengan sistem operasi android. Untuk melakukannya, ikuti langkah berikut:

1. Cari aplikasi PANTAU UNJ melalui *google playstore* dan pilih Pantau UNJ. Pada gambar berikut, aplikasi akan ditandai dengan kotak merah






2. Pilih install untuk menginstall aplikasi pada perangkat yang digunakan.



3. Tunggu aplikasi PANTAU UNJ untuk selesai diinstal.




4. Pilih buka setelah aplikasi PANTAU UNJ selesai diinstal.





5. Pilih buka setelah aplikasi PANTAU UNJ selesai diinstal.





- Masukkan NIM mahasiswa/i pada tempat yang tersedia dan pilih tombol Search dan aplikasi akan menampilkan data mahasiswa/i dengan NIM yang telah diisikan

The screenshot displays the 'PANTAU Mahasiswa UNJ' application interface. At the top, there is a teal header with the 'PANTAU' logo and the title 'PANTAU Mahasiswa UNJ'. Below the header is a search bar with a magnifying glass icon on the left, a green input field containing the text 'NIM', and a close icon (X) on the right. Underneath the search bar is a yellow 'Info Umum' section. This section contains a light blue card with the following student information: 'Nama' (redacted with a green bar), 'NIM' (redacted with a green bar), 'Jenjang - Program Studi' (S1 - ILMU KOMPUTER), 'Status Kemahasiswaan' (redacted with a green bar), and 'SKS Ditempuh' (represented by a small green circle). At the bottom of the card is a teal button labeled 'Info Lebih Detail'.



7. Untuk melihat lebih detail pilih tombol Info Lebih Detail dan akan muncul kotak dialog password yang secara *default* bisa diisi dengan 8 angka dari tanggal lahir mahasiswa/i untuk melanjutkan ke langkah selanjutnya.

← Info Umum

Info Umum

Nama

NIM

Password :

Password

Masukan Password

Lanjutkan

Info Lebih Detail



8. Setelah memasukkan password dengan benar maka akan muncul info lebih detail






9. Setelah memasuki halaman info lebih lanjut, terdapat menu berikut yang akan menampilkan halaman terkait



10. Saat memilih Pembayaran maka halaman riwayat pembayaran akan muncul

Histori Pembayaran





11. Saat memilih Perkuliahan maka halaman riwayat perkuliahan akan muncul

Histori Perkuliahan

Semest...	IPS	IPK	SKS
[Redacted]	[Redacted]	[Redacted]	[Redacted]
[Redacted]	[Redacted]	[Redacted]	[Redacted]
[Redacted]	[Redacted]	[Redacted]	[Redacted]
[Redacted]	[Redacted]	[Redacted]	[Redacted]
[Redacted]	[Redacted]	[Redacted]	[Redacted]
[Redacted]	[Redacted]	[Redacted]	[Redacted]
[Redacted]	[Redacted]	[Redacted]	[Redacted]
[Redacted]	[Redacted]	[Redacted]	[Redacted]

Home Pembayaran **Perkuliahan** Masa Studi Profil



12. Saat memilih Masa Studi maka halaman Masa Studi akan muncul

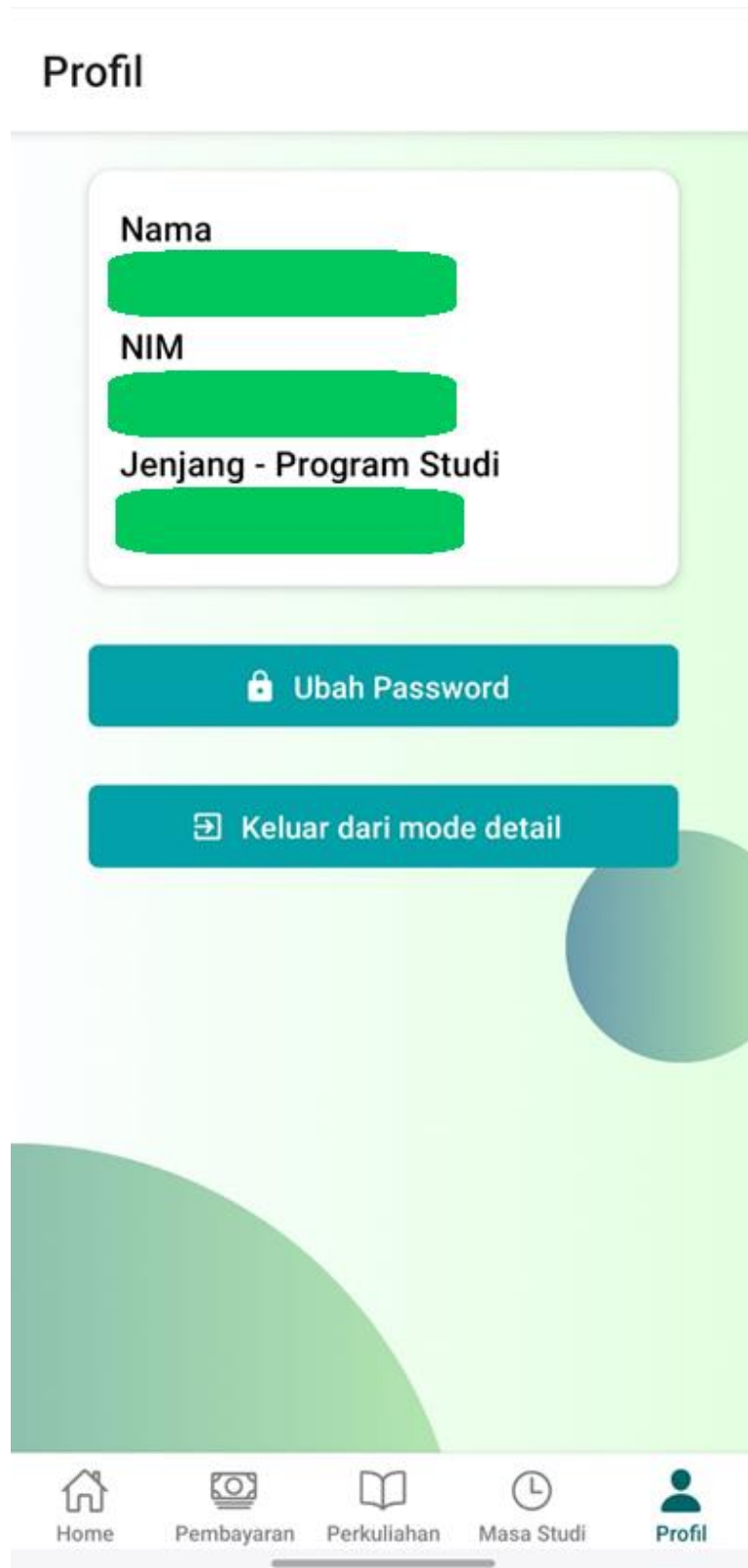
Masa Studi

SKS	:	█
Bobot	:	█
IPK	:	█
Masa	:	█

Home Pembayaran Perkuliahan **Masa Studi** Profil



13. Saat memilih Profil maka halaman profil akan muncul





Intelligentia - Dignitas

PUSTIKOM

UNIVERSITAS NEGERI JAKARTA



PANTAU



pustikomunj



@pustikom_official



pustikom.unj.ac.id